

Le lavage des mains - Comment ?

LAVER LES MAINS AU SAVON ET A L'EAU LORSQU'ELLES SONT VISIBLEMENT SOUILLEES
SINON, UTILISER LA FRICTION HYDRO-ALCOOLIQUE POUR L'HYGIENE DES MAINS !



Durée de la procédure : 40-60 secondes



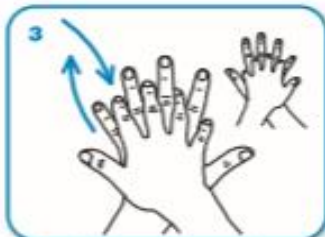
0
Mouiller les mains
abondamment



1
Appliquer suffisamment de savon
pour recouvrir toutes les surfaces
des mains et frictionner :



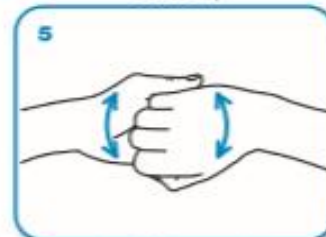
2
Paume contre paume
par mouvement de
rotation,



3
le dos de la main gauche avec
un mouvement d'avant en
arrière exercé par la paume
droite, et vice et versa,



4
les espaces interdigitaux
paume contre paume, doigts
entrelacés, en exerçant un
mouvement d'avant en arrière,



5
les dos des doigts en les tenant
dans la paume des mains
opposées avec un mouvement
d'aller-retour latéral,



6
le pouce de la main gauche
par rotation dans la paume
refermée de la main droite,
et vice et versa,



7
la pulpe des doigts de la main
droite par rotation contre la
paume de la main gauche, et
vice et versa.



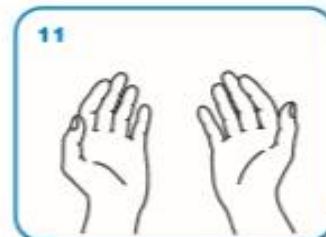
8
Rincer les mains
à l'eau,



9
sécher soigneusement les
mains avec une serviette à
usage unique,



10
fermer le robinet à l'aide
de la serviette.



11
Les mains sont prêtes pour
le soin.